

SISTEMAS DE VIDEOPORTERO A DOS HILOS

PLACAS DE CALLE

PE 1 / PE 2

Modelos para una vivienda unifamiliar, despacho, etc...

Construcción con tapa de acero inoxidable

Cámara a color con ajuste del ángulo

Iluminación de escena

Preparados para apertura electrónica de puerta

Múltiples configuraciones de montaje

Protector de lluvia para mayor durabilidad

Lector RFID para apertura automática de puerta (PE 2)

Ajuste del volumen en placa exterior

REFERENCIA		PE 1	PE 2
Código		321001	321002
Ajuste de ángulo de la cámara	°	±15	
Distancia infrarojo	m	<4	
Iluminación	Lux	1	
Resolución	Líneas	700 (CMOS)	
Angulo de visión	°	69	
Pulsadores	Nº	1	
Lector RFID	Nº	0	1
Temperatura de trabajo	°C	-10 / +45	
Humedad relativa de trabajo	% Hum	10 / 90	
Alimentación	V	24	
Consumo (Reposo)	W	0,84	
Consumo (Trabajo)	W	3,6	
Dimensiones (con protector de lluvia)	mm	148 x 152 x 63	
Dimensiones (sin protector de lluvia)	mm	141 x 146 x 35	



PE 1



PE 2



TAG RFID

MONITORES DE INTERIOR MON 43 / MON 70

Monitores a color de 4,3" y 7"

Ajuste de brillo, contraste y color

Función manos libres

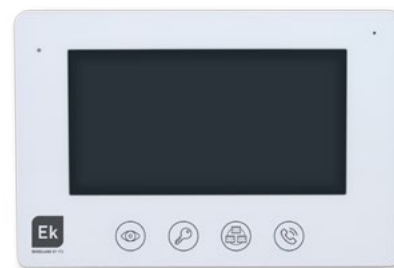
Función vigilancia

Función llamada interna

REFERENCIA		MON 43	MON 70
Código		320002	320001
Formato de pantalla	mm / "	109 / 4,3	178 / 7
Tamaño de pantalla	mm	95 x 54	154 x 87
Resolución de pantalla	Pixels	480 x 272	800 x 480
Tamaño punto	mm	0,10 x 0,37	0,064 x 0,179
Tiempo monitorización	s	30 ±10%	
Tiempo habla	s	60 ±10%	
Alimentación	V	24	
Consumo (Reposo)	W	<0,2	
Consumo (Trabajo)	W	<5	
Temperatura de trabajo	°C	-10 / +45	
Humedad relativa de trabajo	% Hum	10 / 90	
Dimensiones	mm	182 x 110 x 21,5	214 x 151 x 21,5



MON 43



MON 70

ALIMENTADOR PFA 2415

Montaje en pared o carril DIN

Permite múltiples conexiones

Bus de datos integrado

REFERENCIA		PFA 2415
Código		323001
Tensión de entrada	Vac / Hz	100-240 / 50-60
Tensión de salida	Vdc	24
Corriente máxima de salida	A	1,5
Potencia máxima	W	36
Temperatura de trabajo	°C	-10 / +45
Humedad relativa de trabajo	% Hum	10 / 90
Terminales primario		L, N, GND
Terminales secundario		±L1, ±L2, ±L3, ±L4
Fijación		DIN Rail / A pared
Dimensiones	mm	114 x 90 x 60



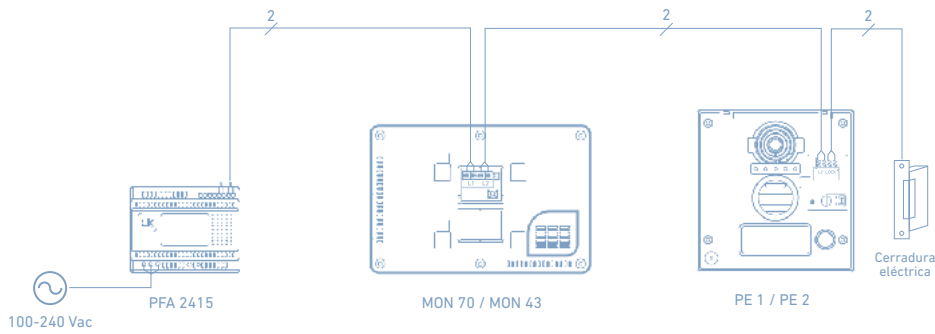
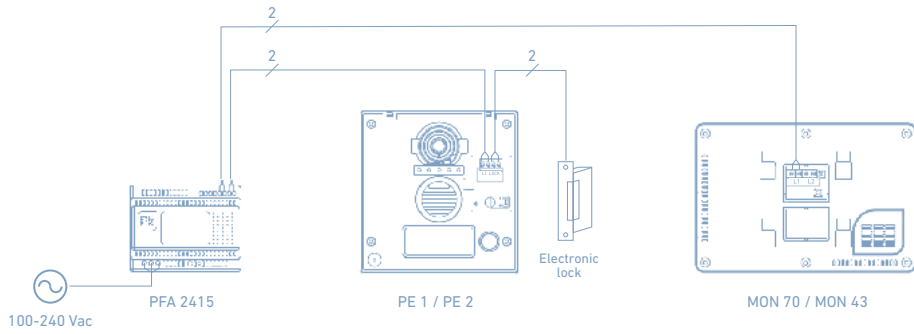
PFA 2415



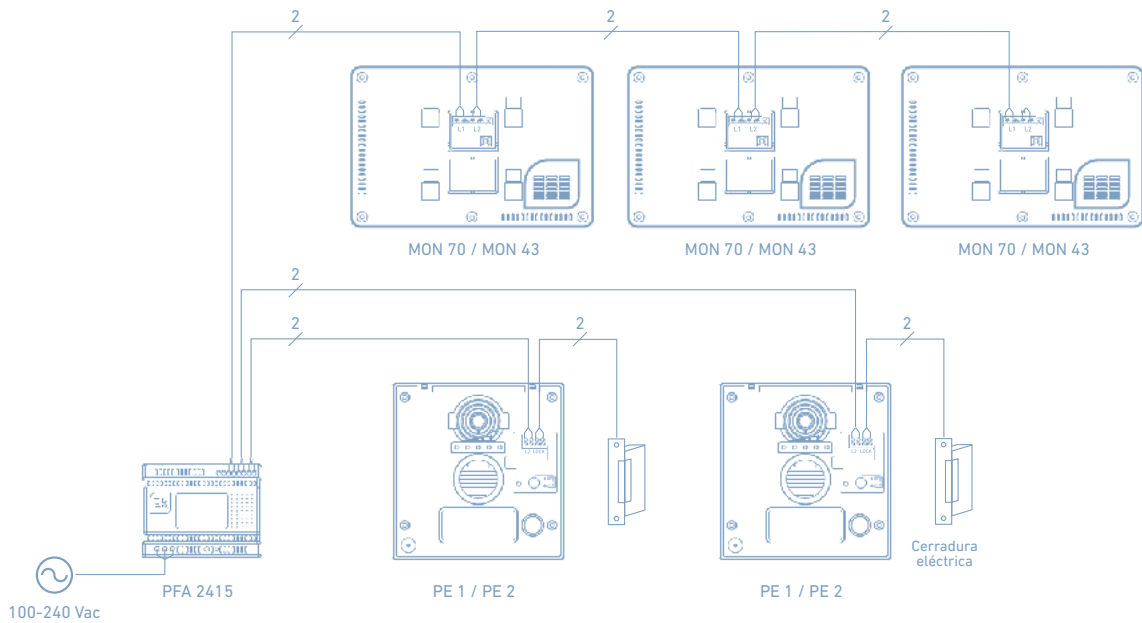
EKSELANS BY ITS



POSIBLES MONTAJES DEL KIT



POSIBLE MONTAJE KIT AMPLIADO



VER MANUAL PARA MÁS MONTAJES